



 schuchmann

BIBI

der leichte und kompakte Badesitz



CE

Gebrauchsanleitung


schuchmann



...führend durch Innovationen.

Sehr geehrte Kundin, sehr geehrter Kunde,

an dieser Stelle möchten wir Ihnen für das entgegengebrachte Vertrauen und den Kauf unseres Produktes danken.

Wir möchten Sie bitten, vor der ersten Inbetriebnahme des Produktes, die Gebrauchs- und Sicherheitshinweise und die Anweisungen aufmerksam durchzulesen und zu beachten. Technische Änderungen behalten wir uns vor.

Wichtige Information!

Stellen Sie sicher, dass diese Gebrauchswweisung bei dem Produkt verbleibt. Fertigen Sie ggf. sicherheitshalber eine Fotokopie an.

Ihr Schuchmann Team


schuchmann

Inhalt	Seite
1. Allgemeines	4
2. Handhabung	4
3. Pflege und Wartung	5
4. Technische Daten	5
5. Gewährleistung / Garantie	6

1. Allgemeines

Wichtige Information:

**Stellen Sie sicher, dass diese Gebrauchsanleitung bei dem Produkt verbleibt.
Fertigen Sie ggf. sicherheitshalber eine Fotokopie an.**

Der Badesitz ist nicht zum Transport von Personen geeignet.

Der Badesitz ist ausschließlich für den Gebrauch durch eine Begleitperson geeignet.

Der Badesitz ist konzipiert als Badehilfe für Kinder. Bibi bietet den Kindern eine sichere Sitzposition. Haltegurte unterstützen zus. die notwendige Fixierung.

Das Polyester - Netzgewebe lässt sich leicht reinigen oder zur Grundreinigung vom Grundgestell abziehen.

Bibi wird angeboten in einer Größe mit zwei Rückenlängen.

2. Handhabung

Durch gleichzeitiges Betätigen der beiden Rastergelenke rechts und links wird der **Rückenwinkel** verstellt oder kann für den Transport zusammengeklappt werden.



Die Einstellung des Bezuges erfolgt über die Gurtschlaufen im Rücken- bzw. Sitzbereich (jeweils zwei pro Bereich).



3. Pflege und Wartung

Die Bade- und Liegehilfe ist weitgehend wartungsfrei.

Der Netzbezug und das Aluminiumgestell kann mit einer milden Seifenlauge gereinigt werden.

Zur Grundreinigung kann der Netzbezug vom Gestell abgezogen werden

Hinweise zum Waschen des Netzbezuges in der Waschmaschine:


- Max. Bei 30° waschen
- Nicht schleudern

4. Technische Daten

Maße in cm	
Sitztiefe	30
Sitzbreite	36
Höhe kurzer Rücken	45
Höhe langer Rücken	55
Länge Gesamt	60
max. Belastung (kg)	30
Gewicht (kg)	2,3

Grundgestell: Aluminiumrohrkonstruktion, pulverbeschichtet

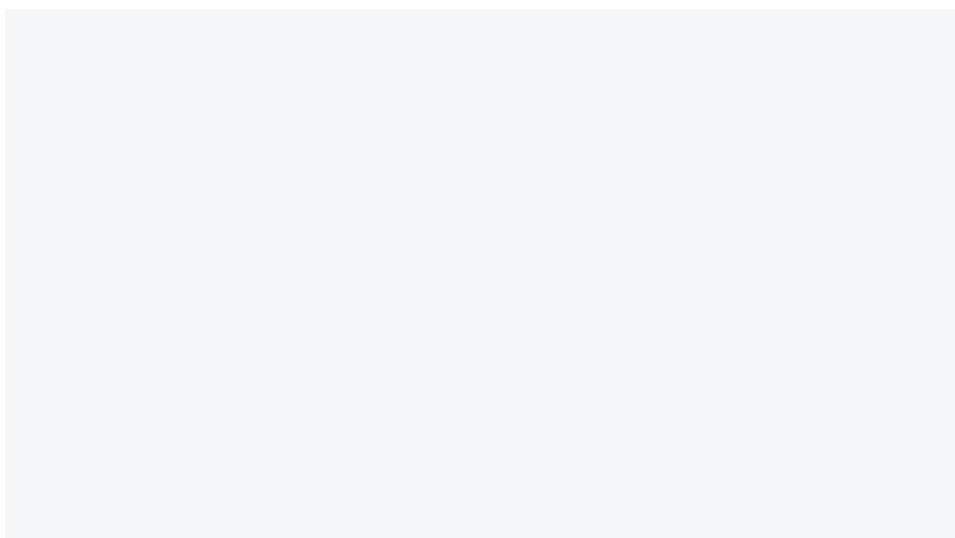
Bezug: Polyester - Netzgewebe

 Dieses Produkt ist konform mit der EG-Richtlinie 93/42/EWG für Medizinprodukte.

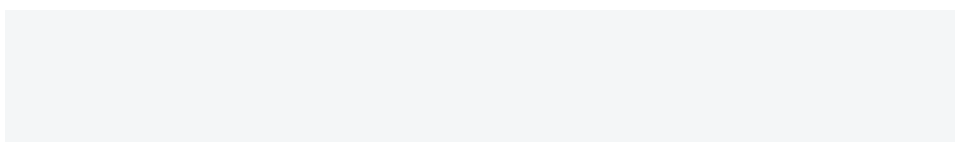
6. Gewährleistung / Garantie

1. Mängel sind spätestens innerhalb 1 Woche schriftlich anzuzeigen, sonst gilt die Ware als angenommen. Die Wochenfrist beginnt mit Empfang der Ware. Bei Transportschäden ist der Spediteur sofort zur Schadensfeststellung heranzuziehen.
2. Für die sachgemäße Ausführung übernehmen wir eine Gewähr für alle innerhalb von 6 Monaten nach Lieferung nachweislich durch Werkstoff- oder Herstellungsfehler schadhaft oder unbrauchbar gewordenen Teile, die sodann nach unserer Wahl unentgeltlich ersetzt oder ausgebessert werden.
3. Durch Änderungs- oder Instandsetzungsarbeiten, die der Auftraggeber oder ein Dritter ohne unsere vorherige schriftliche Genehmigung vornimmt, wird die Gewährleistung aufgehoben.
4. Ausgeschlossen aus der Mängelhaftung sind alle einer natürlichen Abnutzung unterworfenen Teile, sowie die Folgen übermäßiger Beanspruchung, nachlässiger oder unrichtiger Beanspruchung und gewaltsamer Beschädigung.
5. Ein Anspruch auf Wandlung oder Minderung besteht nur, wenn wir die Mängelbeseitigung oder Ersatzlieferung ablehnen oder unzumutbar verzögern.
6. Weitgehende Schadensersatzansprüche des Auftraggebers oder Dritter, insbesondere Schäden, die nicht an dem Liefergegenstand selbst entstanden sind, bestehen nicht.

Wir beraten Sie gern...



Serien-Nr.



... wir bewegen mehr!

schuchmann GmbH & Co. KG

Dütestraße 3 · 49205 Hasbergen · Fon 05405 909-0 · Fax 05405 909-109
mail@schuchmann-reha.de · www.schuchmann-reha.de